



MANUAL DE AUTOCONSULTAS
DESCARGUE SUS COMPROBANTES DE PAGO

1. Ingrese al sitio web de Dar Ayuda Temporal S.A.: <https://darayuda.com.co/>



2. Seleccione (clic) en el botón de Empleados



3. Digite su usuario y contraseña, como se ve en le imagen.



dar
ayuda temporal

← DAR AYUDA S.A.

Usuario *
1029759046

Contraseña *

¿Ha olvidado su contraseña? **INGRESAR**






REGISTRARSE

Copyright © Praxides Midsoft Group S.A.S
Colombia



4. Seleccione "MIS CERTIFICACIONES".



Ir a la página...

Menú

-  AUTOCONSULTAS
- Mis certificaciones 
- Mi nómina
- Mis Datos



2. Seleccione "COMPROBANTES DE PAGO".











 AutoConsultas · Mis certificaciones

← Mis certificaciones


- COMPROBANTE DE NÓMINA 
- INGRESOS Y RETENCIONES >

5. Seleccione la lupa y luego seleccione el periodo de pago a generar.








 AutoConsultas · Mis certificaciones · Comprobante de nómina

Generación Comprobante de Nómina

Seleccione el periodo a gene... 

Selecciona el periodo a generar

Buscar

- 2022 - 03-05- Quincena 05
- 2022 - 02-04- Quincena 04
- 2022 - 02-03- Quincena 03
- 2022 - 01-02- Quincena 02
- 2022 - 01-01- Quincena 01
- 2021 - 12-24- Quincena 24
- 2021 - 12- A1- AGUINALDO



6. Una vez seleccionado, de clic en "DESCARGAR ARCHIVO"



Home | AutoConsultas | Mis certificaciones | Comprobante de nómina

Generación Comprobante de Nómina

Selecciona el periodo a generar
20220204 2022 02 04

Enviar correo electrónico | Descargar archivo

7. Diríjase a la ventana de notificaciones y seleccione Comprobante (s) Comprobantes Nómina.



Ir a la página

Mensajes

Información

Archivo de comprobante(s) generado.

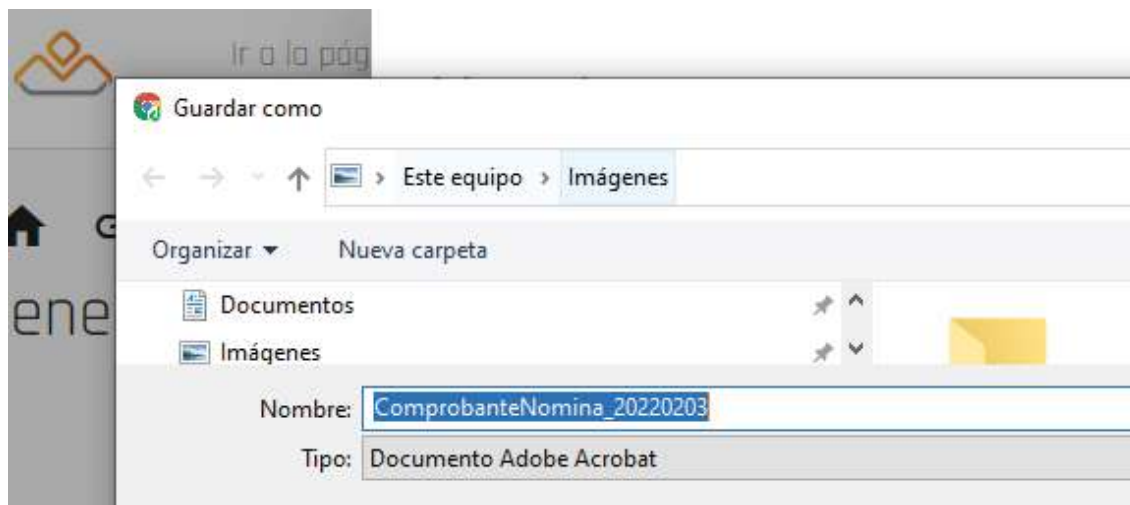
[Comprobante\(s\) ComprobanteNomina_](#)

Información

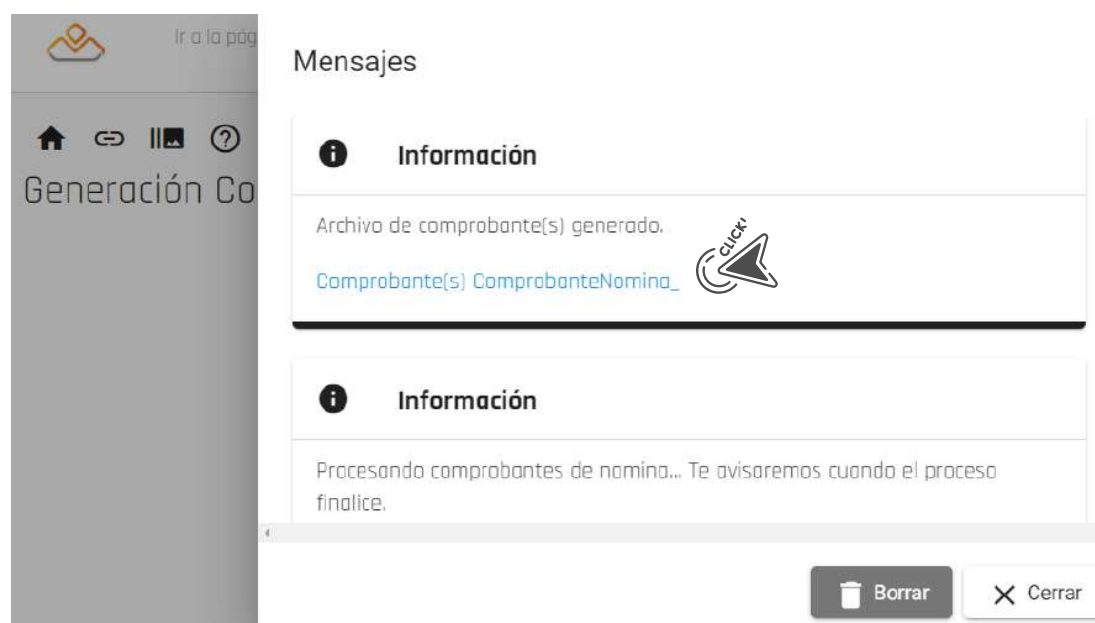
Procesando comprobantes de nomina... Te avisaremos cuando el proceso finalice.

Borrar | Cerrar

8. En cuanto lo seleccione, el sistema automáticamente lo guiará a que guarde este archivo.



9. Una vez seleccione Guardar, podrá descargar su comprobante de pago.





Nuestra experiencia
sabe dar respuesta
a sus necesidades

iGRACIAS!