



**MANUAL DE AUTOCONSULTAS**  
**DESCARGUE SUS COMPROBANTES DE PAGO**

**1.** Ingrese al sitio web de Dar Ayuda Temporal S.A.: <https://darayuda.com.co/>



**2.** Seleccione (clic) en el botón de Empleados



**3.** Digite su usuario (Código de contrato) y contraseña, como se ve en le imagen.



dar  
ayuda temporal

DAR AYUDA S.A.

Usuario\*  
E0000XX

Contraseña\*  
\*\*\*\*\*

[¿Ha olvidado su contraseña?](#) [INGRESAR](#)






[REGISTRARSE](#)

Copyright © Praxides Midsoft Group S.A.S  
Colombia



## 4. Seleccione "MIS CERTIFICACIONES".



Ir a la página...

### Menú

-  AUTOCONSULTAS
- Mis certificaciones 
- Mi nómina
- Mis Datos



## 2. Seleccione "COMPROBANTES DE PAGO".











 AutoConsultas · Mis certificaciones

### ← Mis certificaciones

- COMPROBANTE DE NÓMINA 
- INGRESOS Y RETENCIONES >

## 5. Seleccione la lupa y luego seleccione el periodo de pago a generar.









 AutoConsultas · Mis certificaciones · Comprobante de nómina

### Generación Comprobante de Nómina

Seleccione el periodo a gene... 

Selecciona el periodo a generar

Buscar

- 2022 - 03-05- Quincena 05
- 2022 - 02-04- Quincena 04 
- 2022 - 02-03- Quincena 03
- 2022 - 01-02- Quincena 02
- 2022 - 01-01- Quincena 01
- 2021 - 12-24- Quincena 24
- 2021 - 12- A1- AGUINALDO

Items por página: 10

6. Una vez seleccionado, de clic en "DESCARGAR ARCHIVO"



AutoConsultas · Mis certificaciones · Comprobante de nómina

### Generación Comprobante de Nómina

Selecciona el periodo a generar  
20220204 2022 02 04

Enviar correo electrónico Descargar archivo

7. Diríjase a la ventana de notificaciones y seleccione Comprobante (s) Comprobantes Nómina.



Ir a la página

### Mensajes

**i Información**

Archivo de comprobante(s) generado.

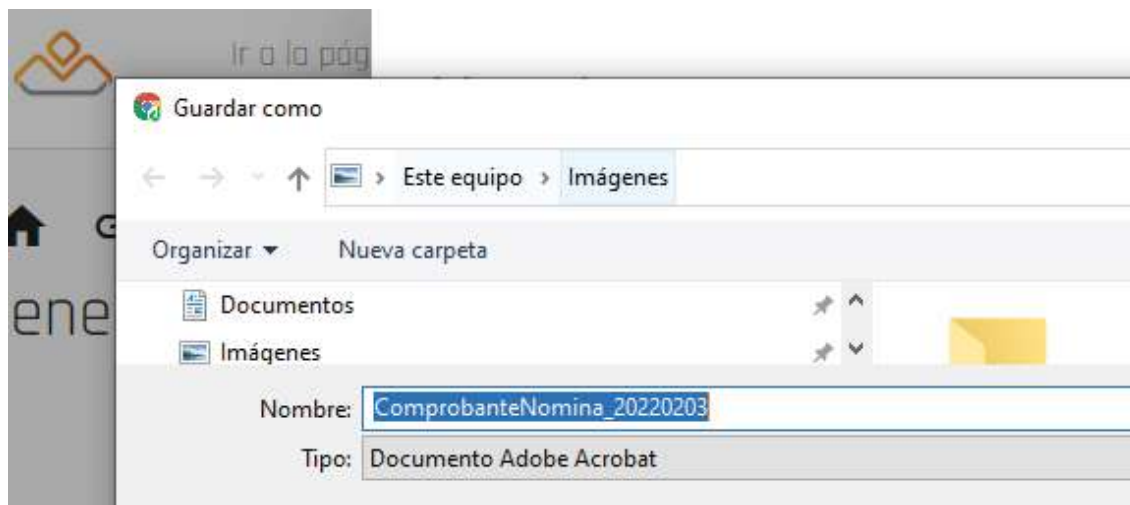
[Comprobante\(s\) ComprobanteNomina\\_](#)

**i Información**

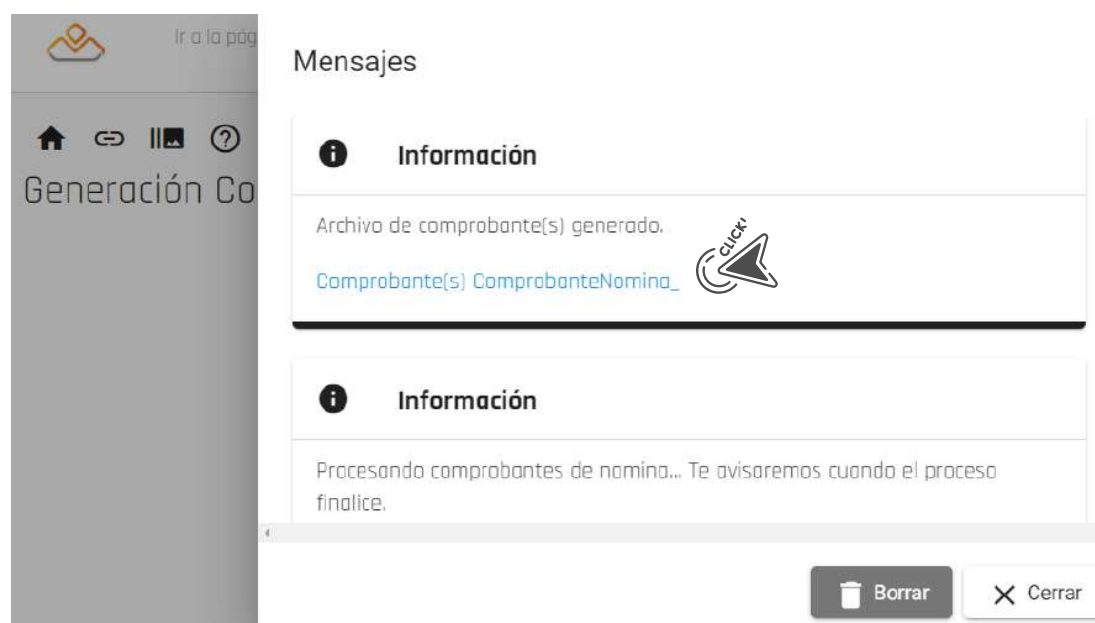
Procesando comprobantes de nomina... Te avisaremos cuando el proceso finalice.

Borrar Cerrar

8. En cuanto lo seleccione, el sistema automáticamente lo guiará a que guarde este archivo.



9. Una vez seleccione Guardar, podrá descargar su comprobante de pago.





Nuestra experiencia  
**sabe dar respuesta**  
a sus necesidades

**iGRACIAS!**